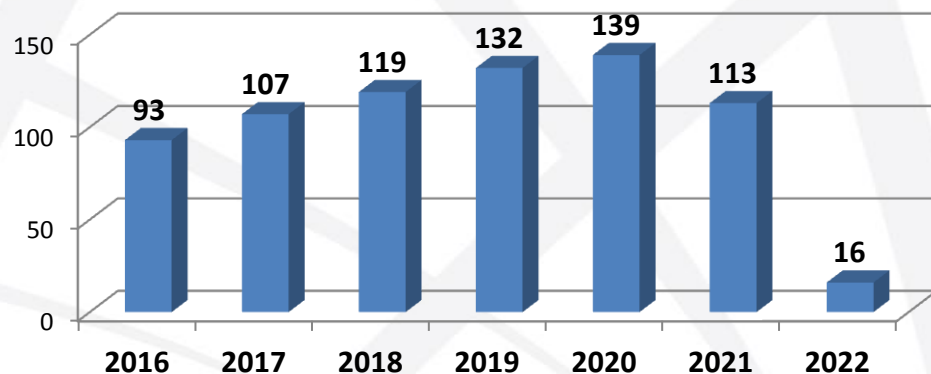


Panorama Epidemiológico SE 1-13 de 2022 de Enfermedad Febril Exantemática del Estado de Morelos

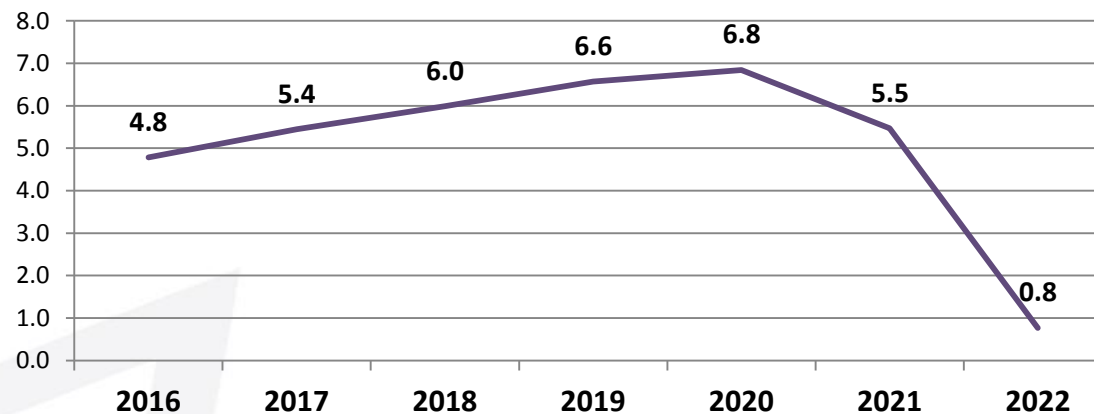
Servicios de Salud de Morelos
Coordinación Estatal de Vigilancia Epidemiológica.

Panorama Epidemiológico Enfermedad Febril Exantemática Morelos, SE 1-13 2022.

**Distribución de Casos Notificados de EFE
2016-2021 Morelos**



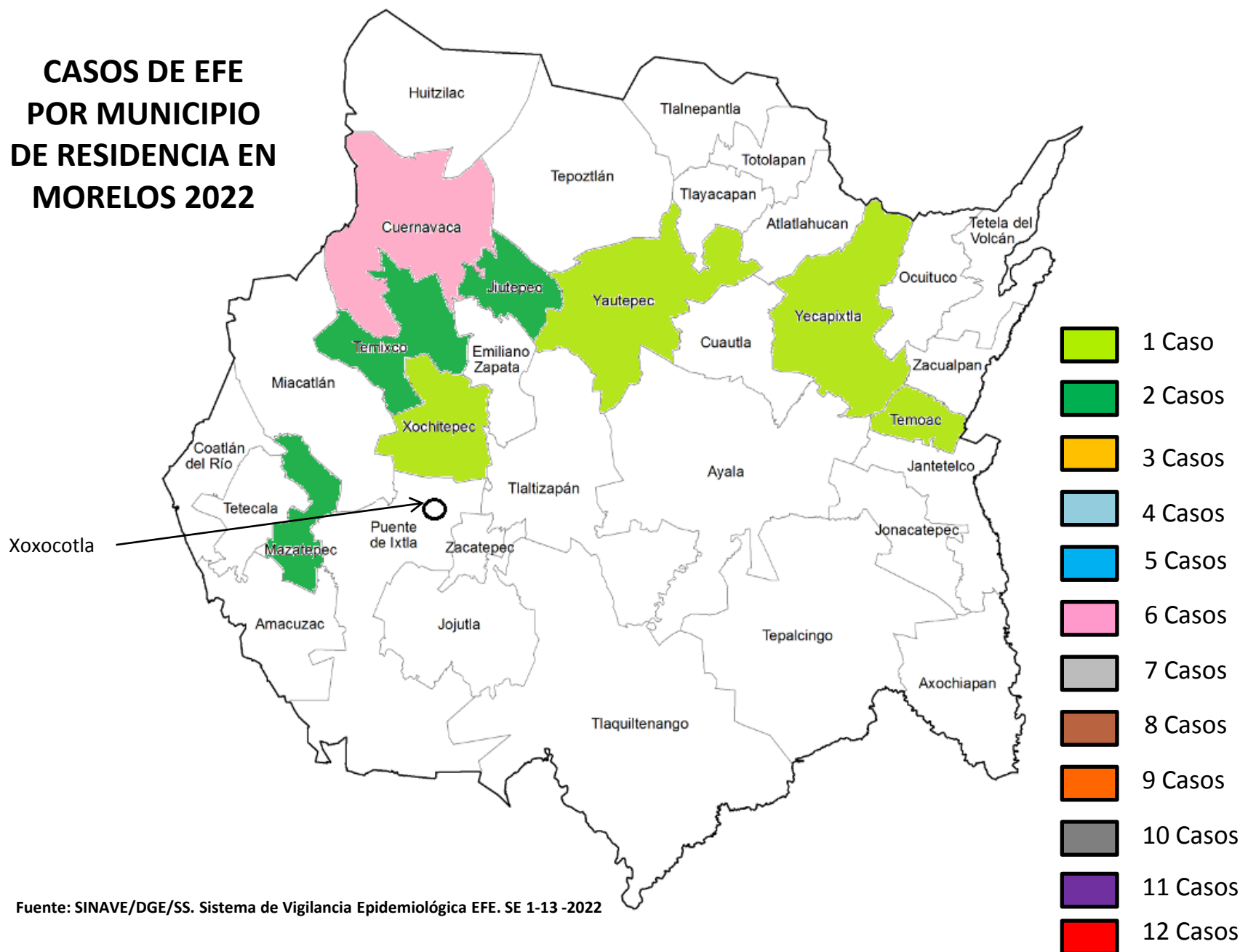
**Tasa de Notificación de EFE 2016-2021
Morelos**



**En el Primer Trimestre se notificaron 16
casos.**

CASOS DE EFE POR MUNICIPIO DE RESIDENCIA EN MORELOS 2022

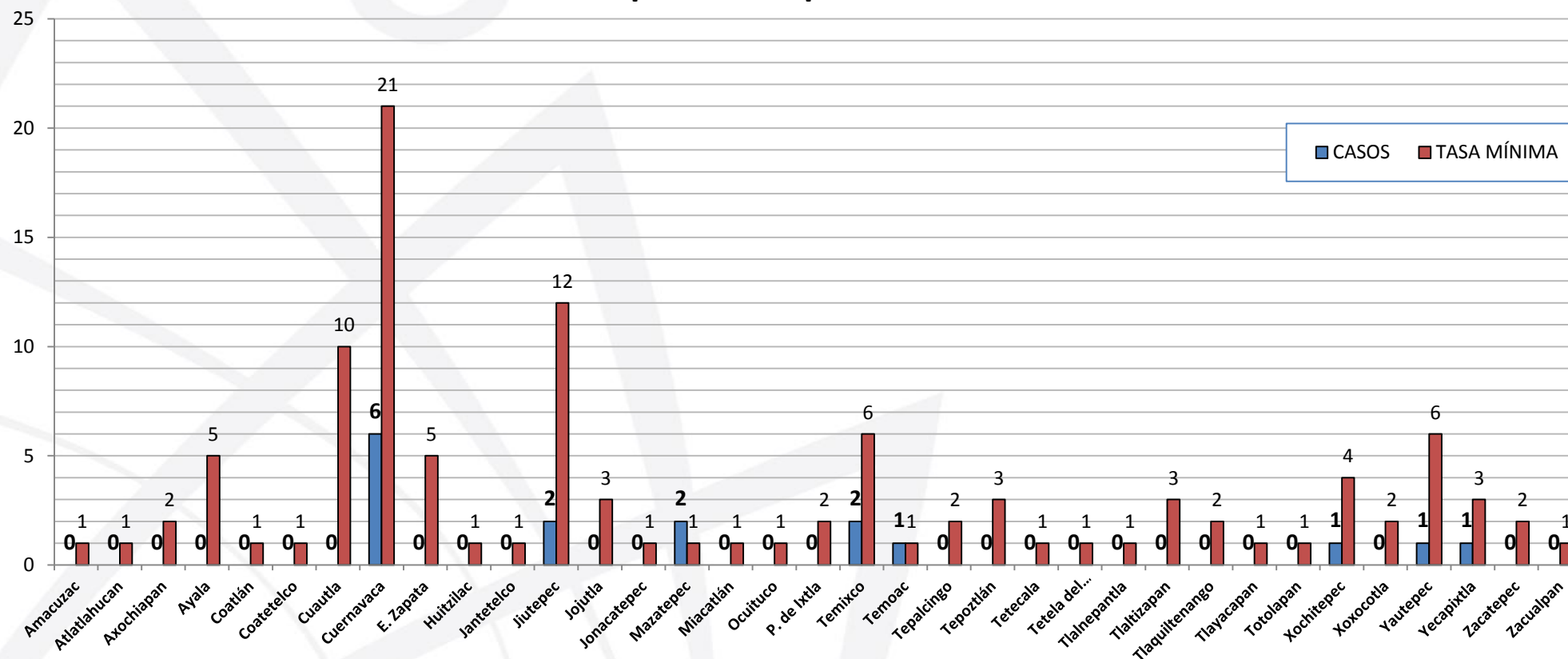
**Panorama
Epidemiológico
Enfermedad Febril
Exantemática
Morelos, SE 1-13 2022.**



Fuente: SINAVE/DGE/SS. Sistema de Vigilancia Epidemiológica EFE. SE 1-13 -2022

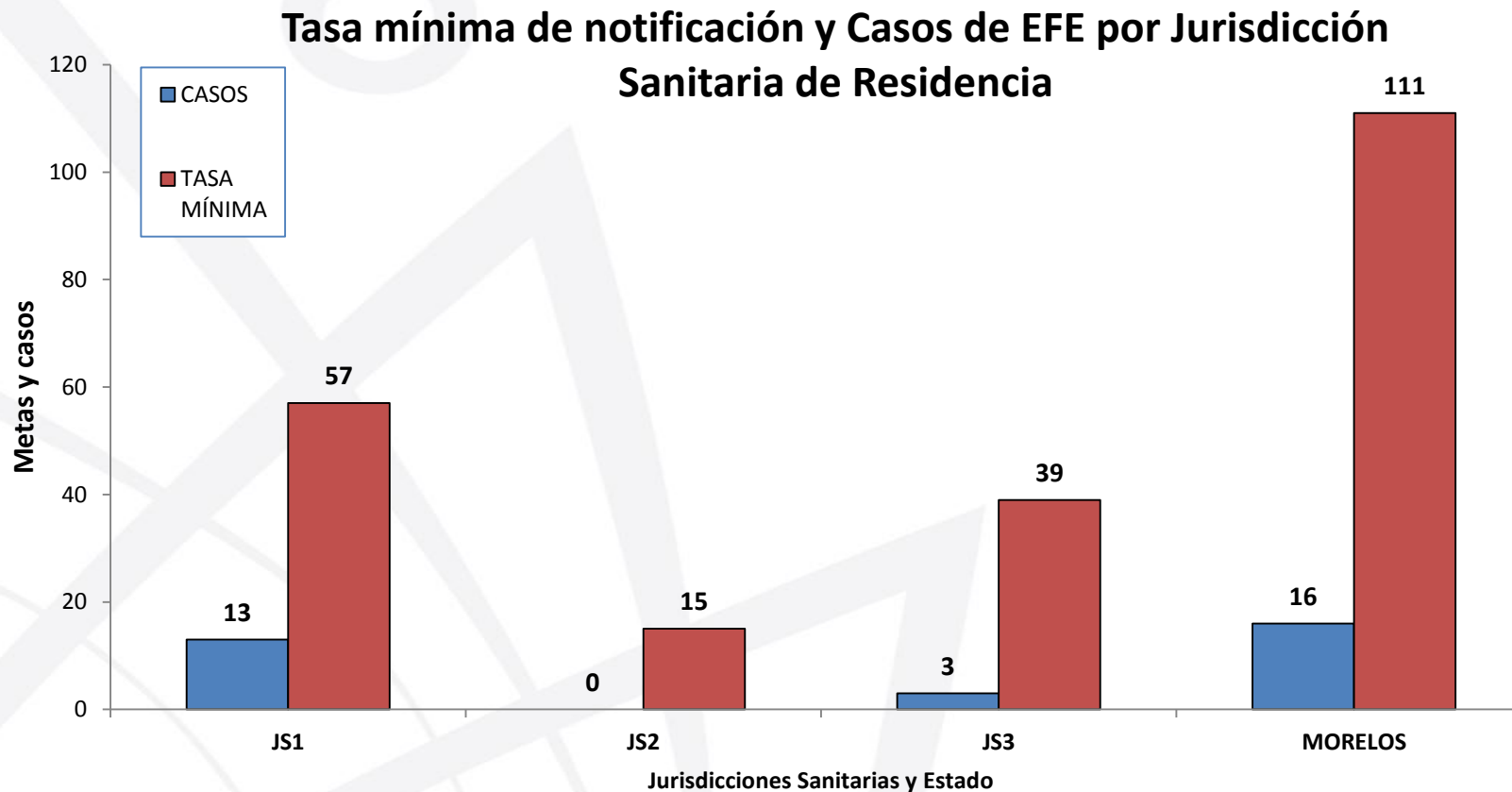
Panorama Epidemiológico Enfermedad Febril Exantemática Morelos, SE 1-13 2022.

Casos de EFE por Municipio de Residencia



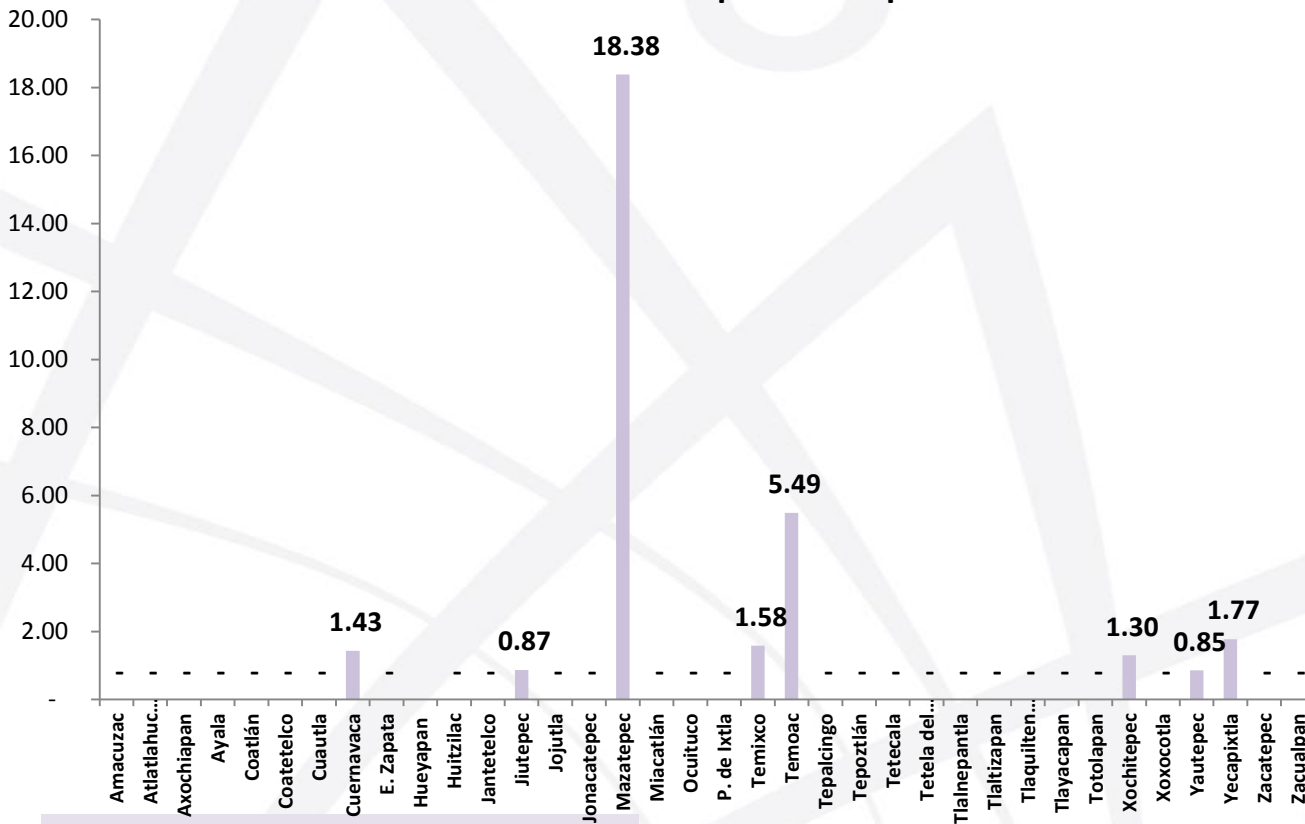
En el Primer Trimestre se notificaron 16 casos

Panorama Epidemiológico Enfermedad Febril Exantemática Morelos, SE 1-13 2022.



Panorama Epidemiológico Enfermedad Febril Exantemática Morelos, SE 1-13 2022.

Tasa de Notificación de Casos de EFE por Municipio de Residencia



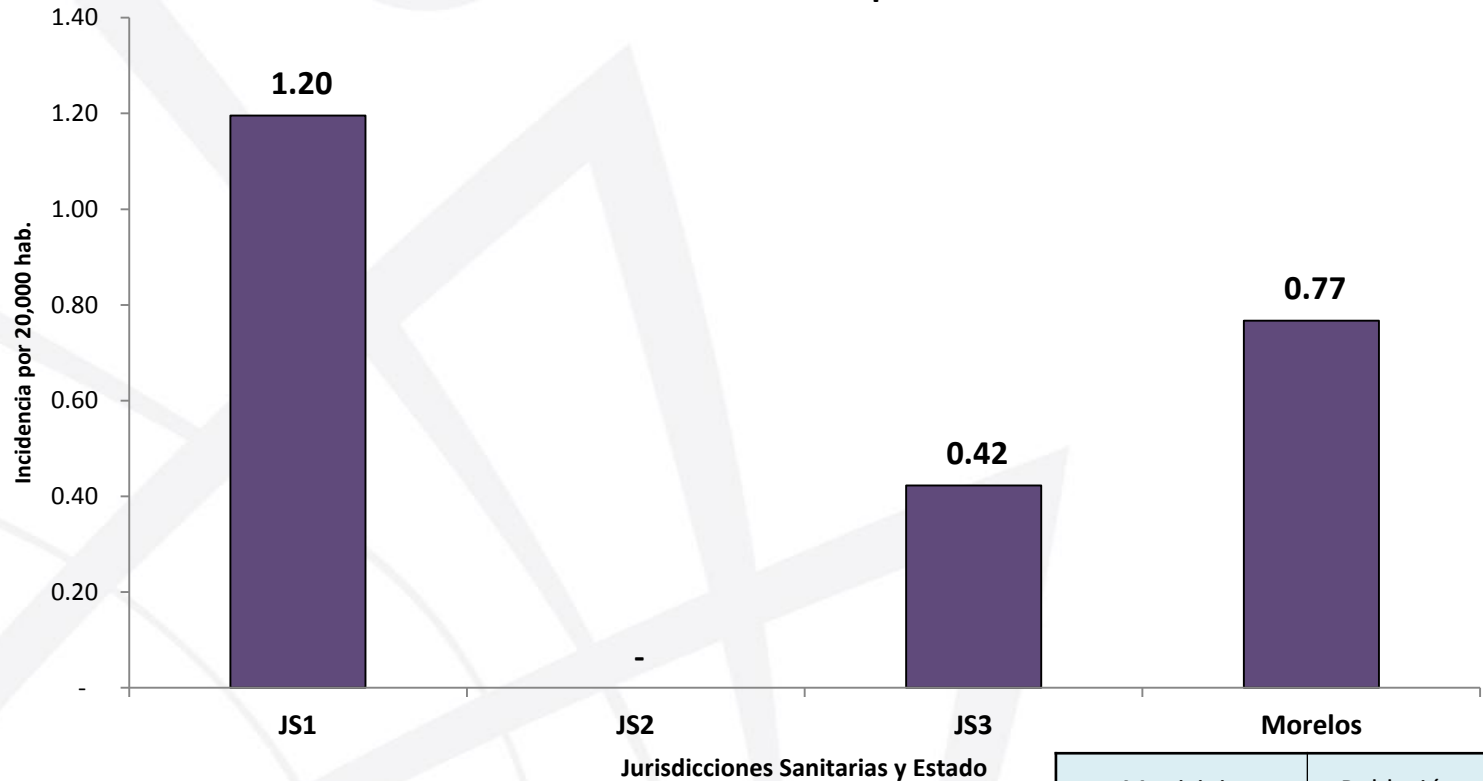
Tasa Mínima: 1 caso por cada 20 mil habitantes. Tasa Mínima de notificación 2

Fuente: SINAVE/DGE/SS. Sistema de Vigilancia Epidemiológica EFE. SE 1-13 -2022

Municipio	Población	casos notificados	incidencia x 100 mil hab
Amacuzac	19,888	0	-
Atlatlahucan	24,552	0	-
Axochiapan	39,224	0	-
Ayala	92,857	0	-
Coatlán	11,159	0	-
Coatetelco	12,188	0	-
Cuautla	204,801	0	-
Cuernavaca	418,723	6	1.43
E. Zapata	102,841	0	-
Hueyapan	7,717	0	-
Huitzilac	20,936	0	-
Jantetelco	18,583	0	-
Jiutepec	231,134	2	0.87
Jojutla	63,641	0	-
Jonacatepec	16,881	0	-
Mazatepec	10,883	2	18.38
Miacatlán	16,973	0	-
Ocuituco	19,411	0	-
P. de Ixtla	42,274	0	-
Temixco	126,620	2	1.58
Temoac	18,229	1	5.49
Tepalcingo	29,354	0	-
Tepoztlán	49,973	0	-
Tetecala	8,863	0	-
Tetela del volcán	14,596	0	-
Tlalnepantla	7,735	0	-
Tlaltizapan	56,737	0	-
Tlaquiltenango	36,147	0	-
Tlayacapan	19,675	0	-
Totolapan	12,370	0	-
Xochitepec	77,006	1	1.30
Xoxocotla	29,373	0	-
Yautepec	117,128	1	0.85
Yecapixtla	56,364	1	1.77
Zacatepec	39,807	0	-
Zacualpan	10,780	0	-
Morelos	2,085,423	13	0.77

Panorama Epidemiológico Enfermedad Febril Exantemática Morelos, SE 1-13 2022.

Tasa de notificación de casos de EFE por Jurisdicción Sanitaria de residencia

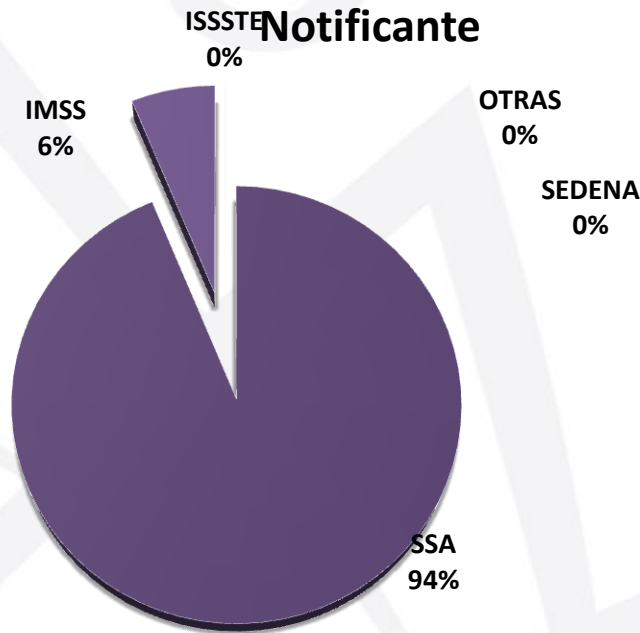


Municipio	Población	casos notificados	incidencia x 20 mil hab
JS1	1,087,299	13	1.20
JS2	287,867	0	-
JS3	710,257	3	0.42
Morelos	2,085,423	16	0.77

Fuente: SINAVE/DGE/SS. Sistema de Vigilancia Epidemiológica EFE. SE 1-13 -2022

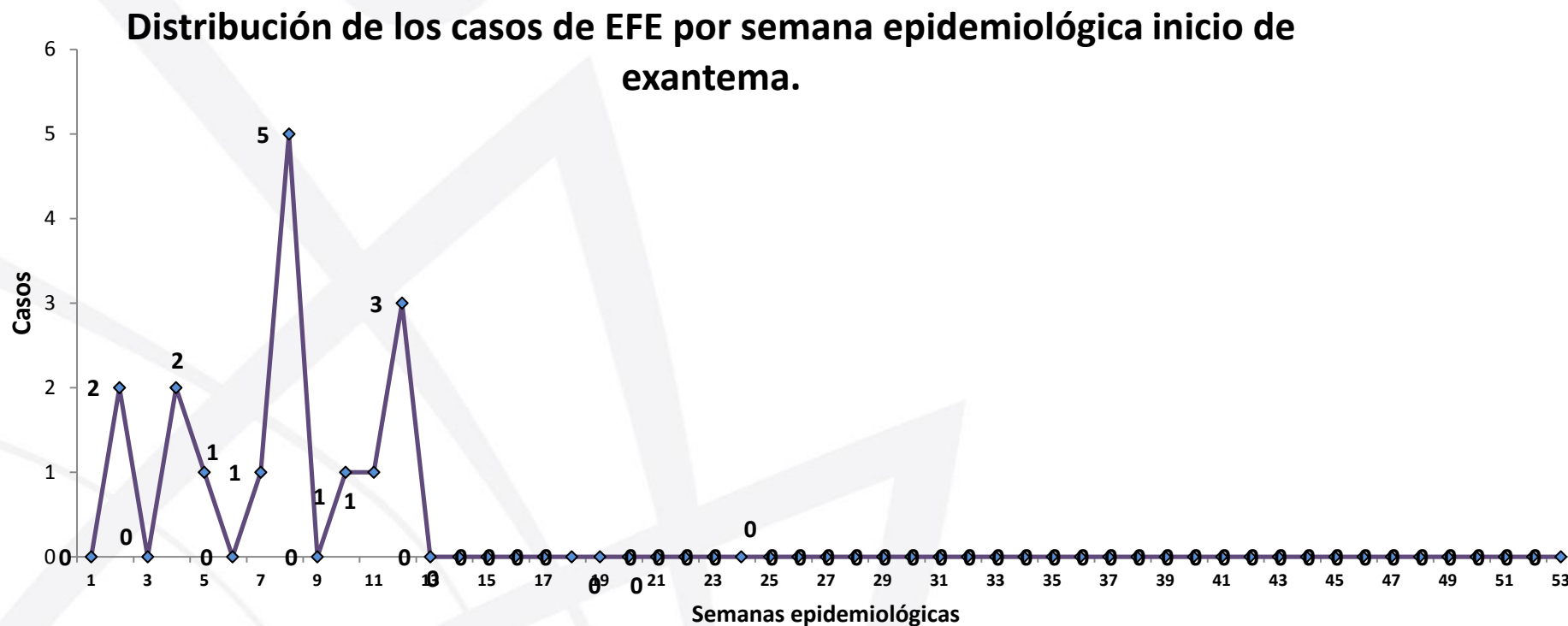
Panorama Epidemiológico Enfermedad Febril Exantemática Morelos, SE 1-13 2022.

Distribución de los casos de EFE por Institución



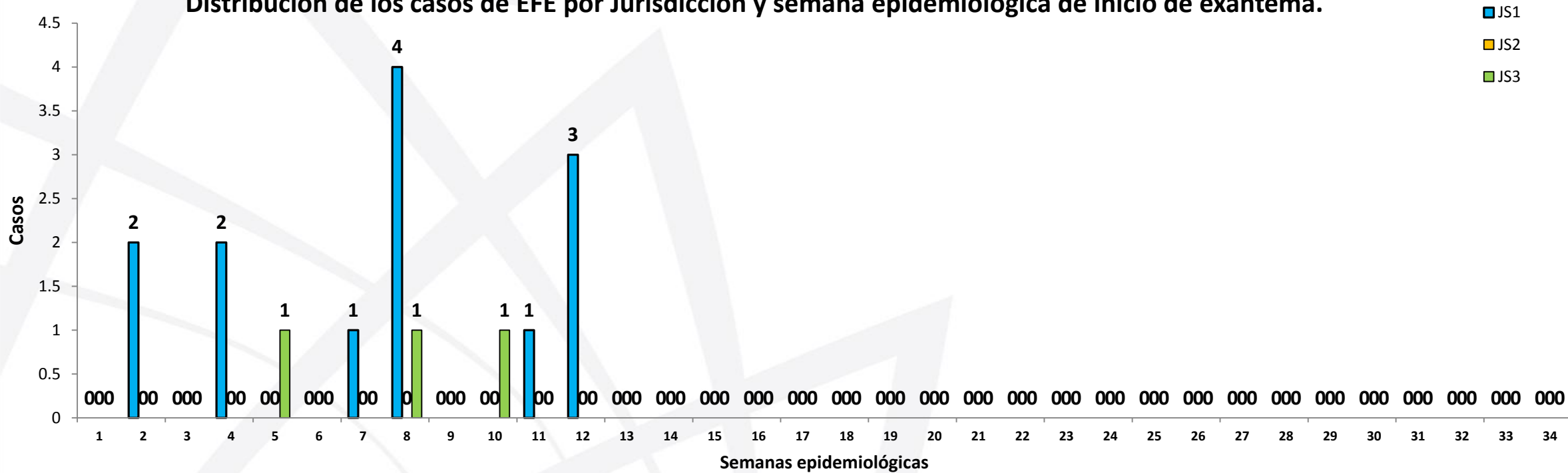
INSTITUCIÓN	CASOS	% DIST.
SSA	15	93.8
IMSS	1	6.3
ISSSTE	0	0.0
SEDENA	0	0
OTRAS	0	0
TOTAL	16	100

Panorama Epidemiológico Enfermedad Febril Exantemática Morelos, SE 1-13 2022.



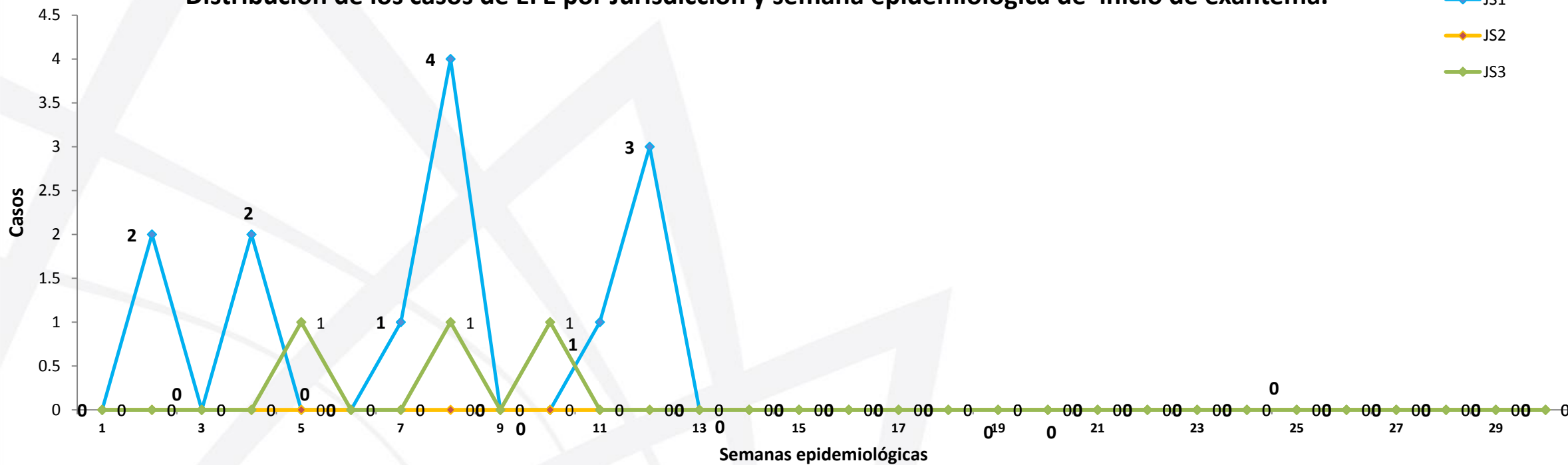
Panorama Epidemiológico Enfermedad Febril Exantemática Morelos, SE 1-13 2022.

Distribución de los casos de EFE por Jurisdicción y semana epidemiológica de inicio de exantema.



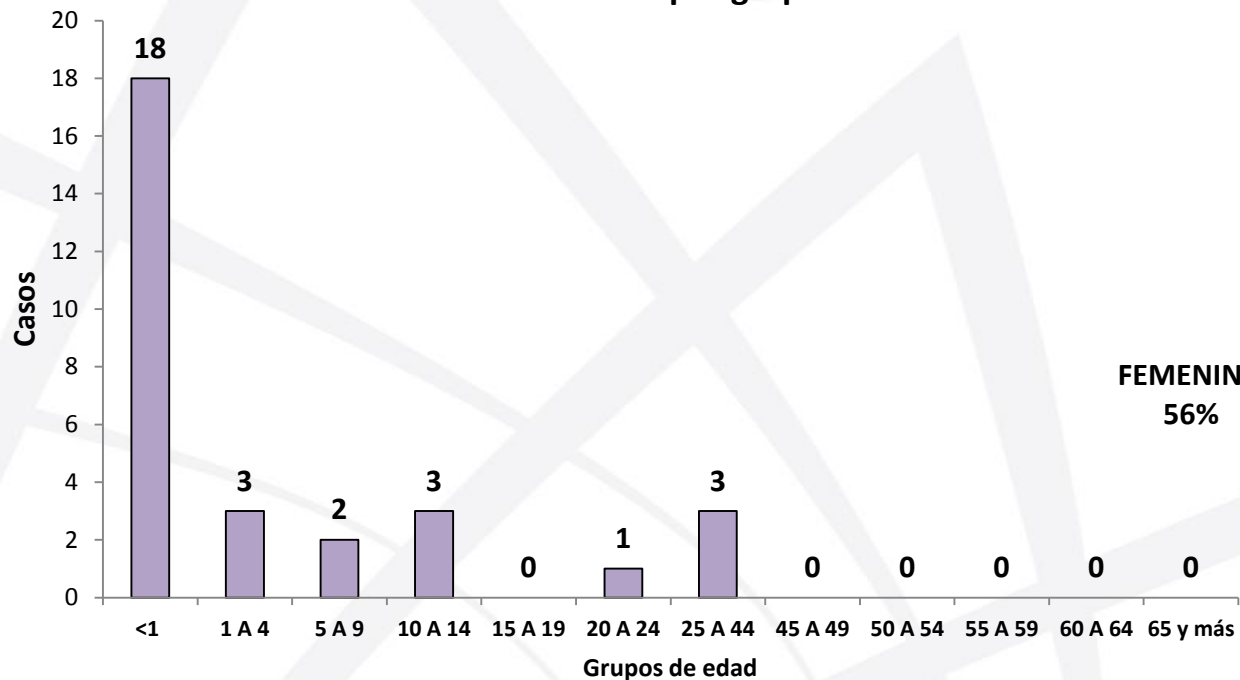
Panorama Epidemiológico Enfermedad Febril Exantemática Morelos, SE 1-13 2022.

Distribución de los casos de EFE por Jurisdicción y semana epidemiológica de inicio de exantema.

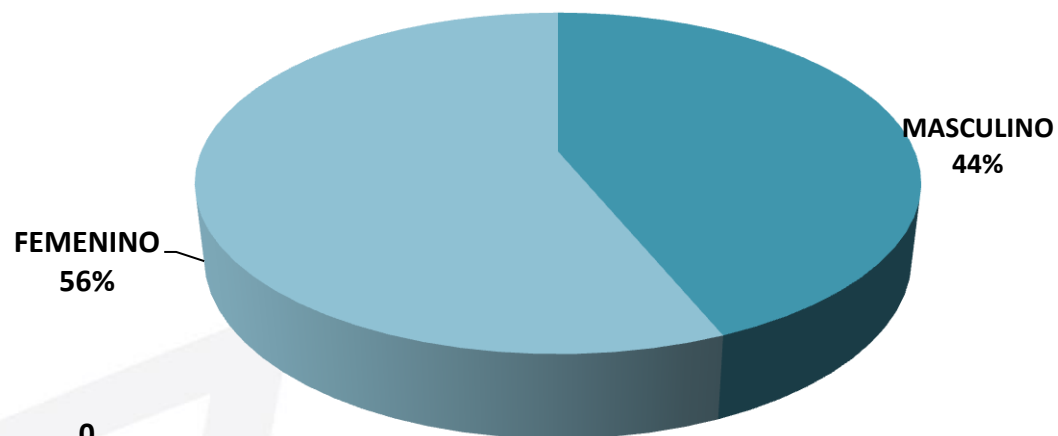


Panorama Epidemiológico Enfermedad Febril Exantemática Morelos, SE 1-13 2022.

Distribución de los casos de EFE por grupos de edad



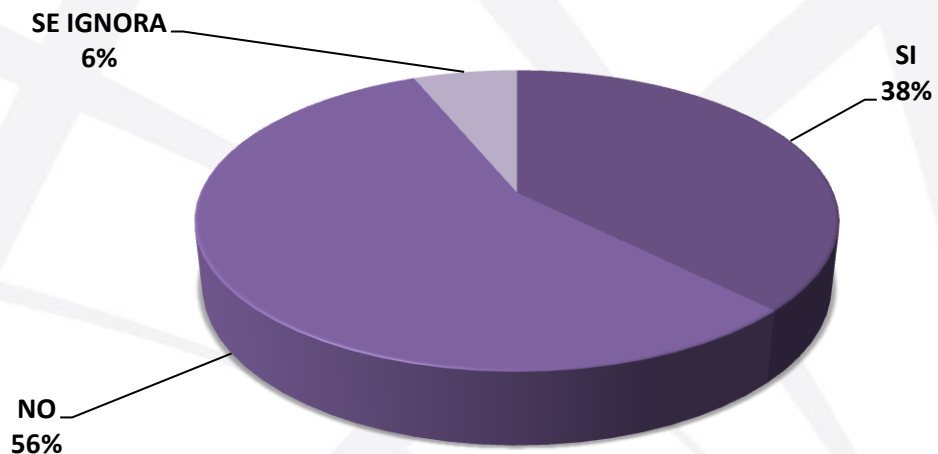
Distribución de los casos de EFE por sexo



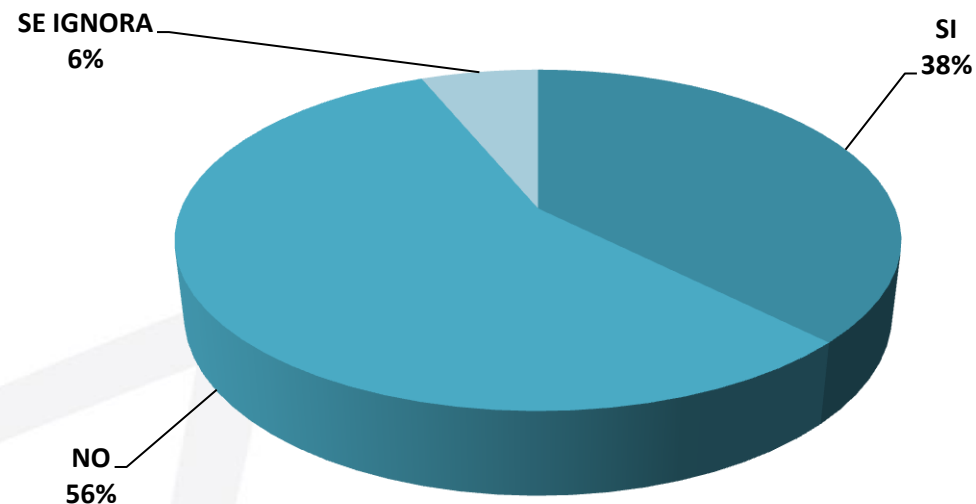
Panorama Epidemiológico Enfermedad Febril Exantemática Morelos, SE 1-13 2022.

Antecedentes Epidemiológicos de los Casos

**Distribución de casos de EFE con antecedente de
Vacunación contra Sarampión**



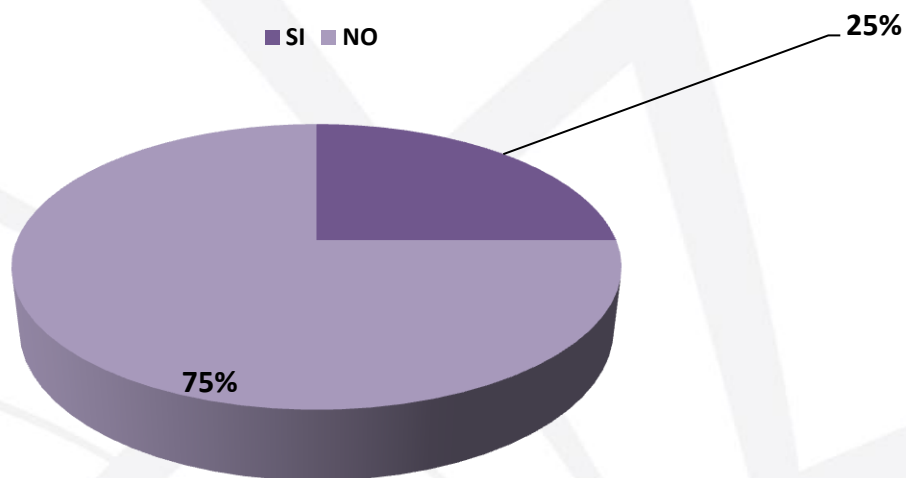
**Distribución de los casos de EFE con antecedente de
Vacunación contra Rubéola**



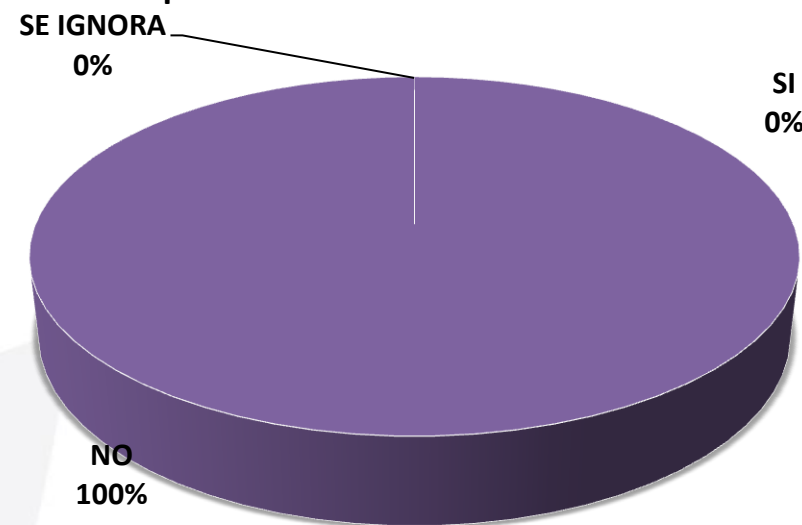
Panorama Epidemiológico Enfermedad Febril Exantemática Morelos, SE 1-13 2022.

Antecedentes Epidemiológicos de los Casos

Distribución de casos de EFE con Antecedentes de viaje o visitas recibidas 21 días previos

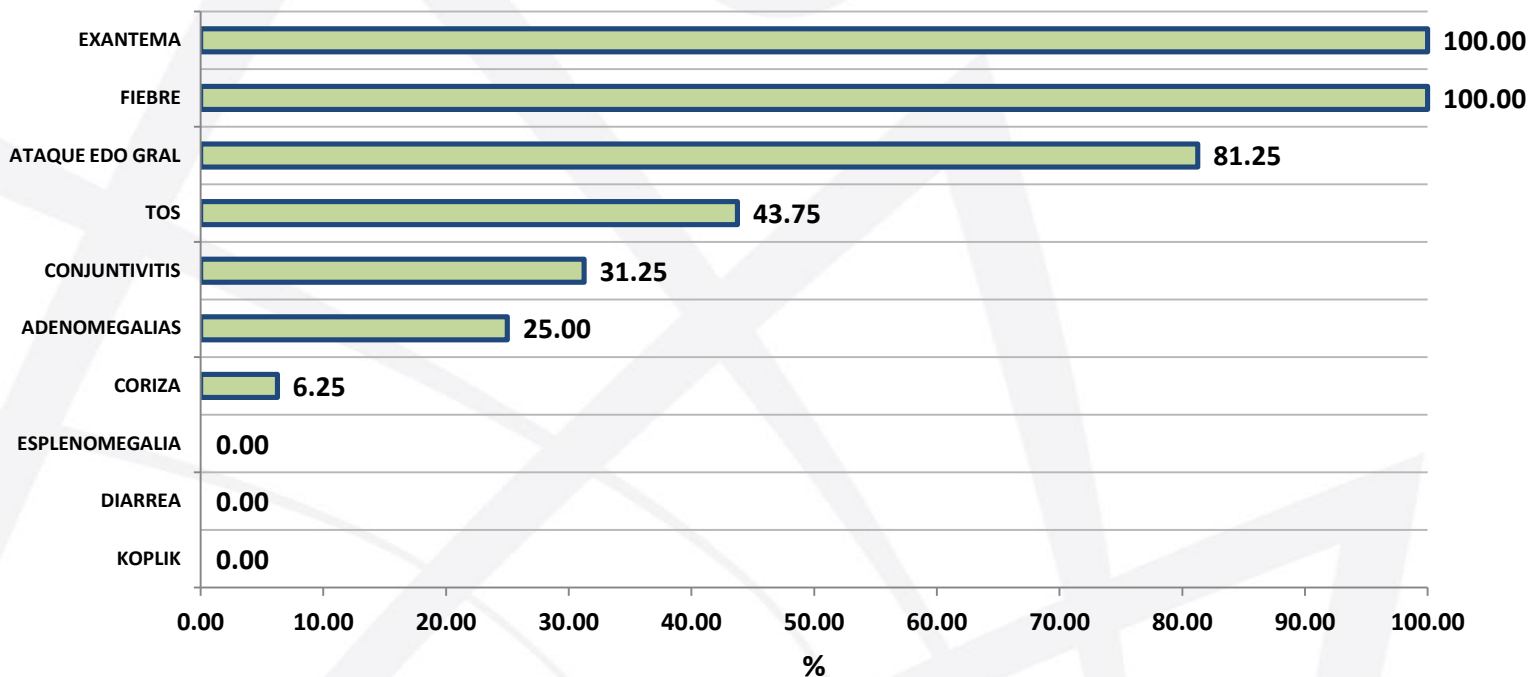


Distribución de casos de EFE que estuvieron en contacto con personas con los mismos síntomas

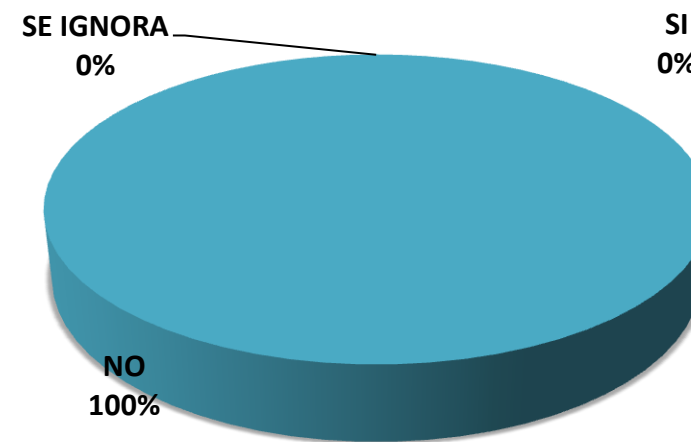


Panorama Epidemiológico Enfermedad Febril Exantemática Morelos, SE 1-13 2022.

Distribución de la presentación de síntomas de los casos de EFE

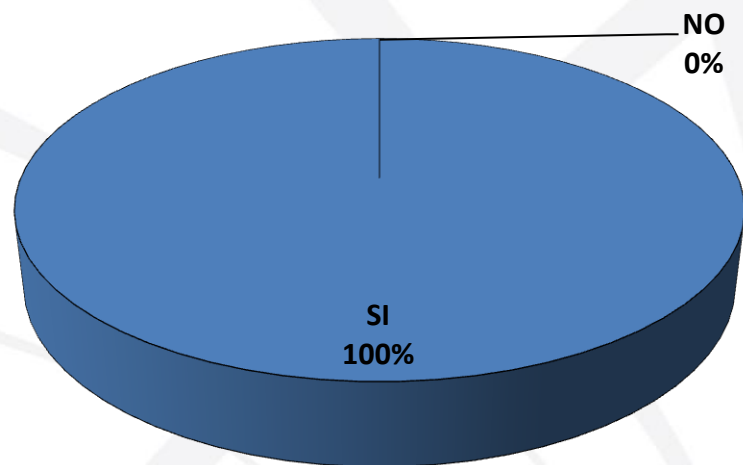


Distribución de los casos de EFE por hospitalización

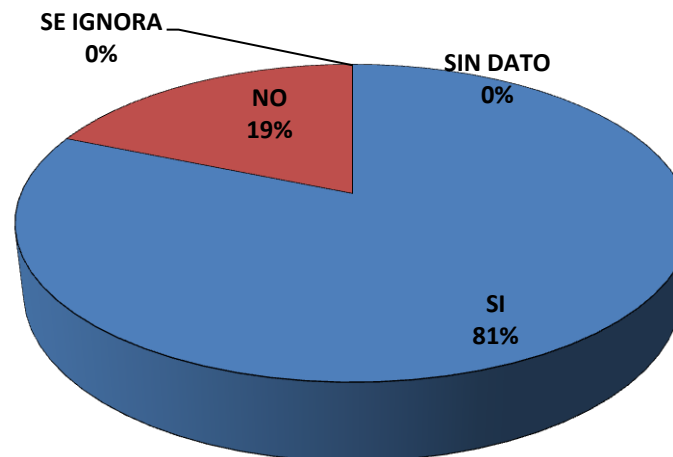


Panorama Epidemiológico Enfermedad Febril Exantemática Morelos, SE 1-13 2022.

Casos de EFE con muestra serológica y de biología molecular.

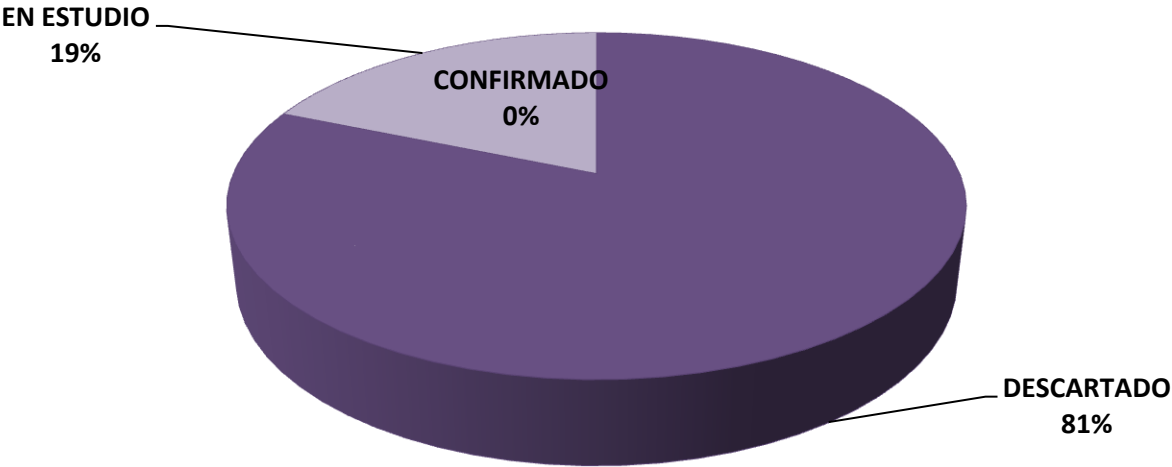


Casos en quienes se realizaron acciones de prevención y control



Panorama Epidemiológico Enfermedad Febril Exantemática Morelos, SE 1-13 2022.

Distribución de la clasificación diagnóstica final de lo casos de EFE



Diagnóstico	Casos Probables	Casos Confirmados	Casos Descartados
Sarampión	16	0	14
Rubéola	16	0	14
Casos Pendientes de Estudio	2		